

# ENCELADUS

## ELEKTRONICKÝ BULLETIN

10 / 2022

VRACÍME VODĚ ŽIVOT



Equo bank



Rodinná firma roku



Vážení obchodní partneři,




v tomto čísle našeho bulletinu se zaměříme na **záložku „Skupina parametrů“**.

Záložka se nachází v levém menu v pořadí jako poslední dole. Po jejím rozkliknutí (**viz obr. 1**) se Vám zobrazí přehled 5 skupin vybraných parametrů, které jsou sledovány na jednotlivých DČOV ve vaší obci. Těmito parametry jsou „*doba chodu dmychadla*“, „*doba od otevření ČOV*“, „*množství kalu v ČOV*“, „*režimy dmychadel*“ a „*stav otevření ČOV*“.

The screenshot shows the ENCELADUS web application interface. The sidebar menu on the left includes 'Nástěnka', 'Čištění', 'Mapa ČOV', 'Seznam ČOV', 'Servis ČOV', 'Provoz ČOV', 'Vodoměry', 'Mapa EWM', 'Seznam EWM', 'Servis EWM', 'Provoz EWM', and 'Skup. parametrů'. The main content area is titled 'Seznam skupin vybraných parametrů' and displays a table with 5 rows of parameters. A red box highlights the parameter names, and another red box highlights the icons for each parameter. A magnifying glass icon is shown over the parameter names, and another magnifying glass icon is shown over the icons. A red arrow points from the magnifying glass over the parameter names to the red box containing the parameter names. Another red arrow points from the magnifying glass over the icons to the red box containing the icons.

Obr. 1 Záložka "Skupina parametrů"

Kliknutím na požadovaný parametr se dostanete do přehledu všech DČOV provozovaných ve vaší obci. Takto získáte okamžitě přehled o stavu daného parametru souhrnně ve všech DČOV najednou. Dále na **obr. 1** vpravo uvidíte u každého z parametrů 3 symboly. Jejich prostřednictvím můžete zobrazit rozlišnými způsoby souhrnná data jednotlivých sledovaných parametrů. Těmito symboly jsou:

	<p>Přes <b>symbol mapy</b> se dostanete na grafický přehled DČOV ve vaší obci tak jako v záložce „<i>Mapa ČOV</i>“, avšak s drobnými odlišnostmi. Když najedete kurzorem myši na symbol „<i>umístění DČOV</i>“, zobrazí se vám přehled hodnot daného parametru v rámci řádku, na jehož symbol mapy jste klikli. Poté se Vám na konkrétní DČOV otevře její aktuální stav stejně, jako při volbě konkrétní DČOV v záložce „<i>Čistírny</i>“, „<i>Mapa ČOV</i>“ či „<i>Seznam ČOV</i>“.</p> <p>Mapy parametrů se liší barvou označení DČOV na mapě. Klasickou „<b>zeleno-žluto-červenou</b>“ škálu označení DČOV naleznete u parametrů „<i>Množství kalu v ČOV</i>“, „<i>Režimy dmychadel</i>“ a „<i>Stav otevření ČOV</i>“. U parametrů „<i>Doba chodu dmychadla</i>“ a „<i>Doba od otevření ČOV</i>“ je označení pouze <b>šedou</b> a <b>černou</b> barvou.</p> <p>Pokud jste na nové stránce v mapovém zobrazení parametru, můžete přes symbol grafu opět přepnout typ zobrazení dat do režimu grafu.</p>
	<p>Prostřednictvím <b>symbolu grafu</b> se dostanete ke grafickému zobrazení vývoje provozních hodnot jednotlivých DČOV v rozsahu zvoleného parametru. V pravém menu s názvem „<i>Zobrazení grafů</i>“ můžete zvolit, které DČOV chcete z přehledu vyjmout. Toto grafické zobrazení není dostupné pro parametr „<i>doba chodu dmychadla</i>“.</p> <p>Ve chvíli, kdy jste na nové stránce s grafy parametru, můžete přes symbol „<i>mapy</i>“ opět přepnout zobrazení do režimu mapy.</p>
	<p>Kliknutím na <b>symbol oka</b> se dostanete k tabulkovému přehledu všech DČOV provozovaných Vaší obcí. Do tohoto přehledu vstoupíte i kliknutím na název parametru, viz <b>obr. 1</b> (přiblížení).</p> <p>Ve chvíli, kdy jste v nové stránce s tabulkovým zobrazením, můžete přes symbol „<i>mapy</i>“ či „<i>grafu</i>“ opět přepnout typ zobrazení dat do požadované formy.</p>

Pokud s údaji potřebujete nadále pracovat mimo portál ENCELADUS, máte možnost si přehledy vytisknout nebo exportovat (uložit do počítače) hned v několika formátech, viz. **obr. 2**. Na výběr máte „**Tisk**“, kdy Vám portál připraví přehled ve formátu PDF přímo k tisku, dále pak PDF jako soubor ke čtení, DOC jakožto wordovský soubor nebo XLS jako excelovský soubor.

Obr. 2 Export dat

Neváhejte se na nás a naše kolegy kdykoliv obrátit s žádostí o radu či technickou podporu, která Vám pomůže vyřešit problém, se kterým se právě potýkáte.

Pokud máte námět, kterému bychom se měli v následujících číslech bulletinu věnovat, budeme rádi, když nám o tom napíšete. My ho zařadíme do edičního plánu v nejbližším možném termínu.

Jsmo tu pro Vás a je nám ctí Vám poskytovat naše služby.

S úctou a přáním všeho dobrého

**Bc. Romana Železníková, MBA**

Provozní ředitelka

SATTURN HOLEŠOV spol. s r.o.