

# ENCELADUS

## ELEKTRONICKÝ BULLETIN

4 / 2022

VRACÍME VODĚ ŽIVOT









Vážení obchodní partneři,

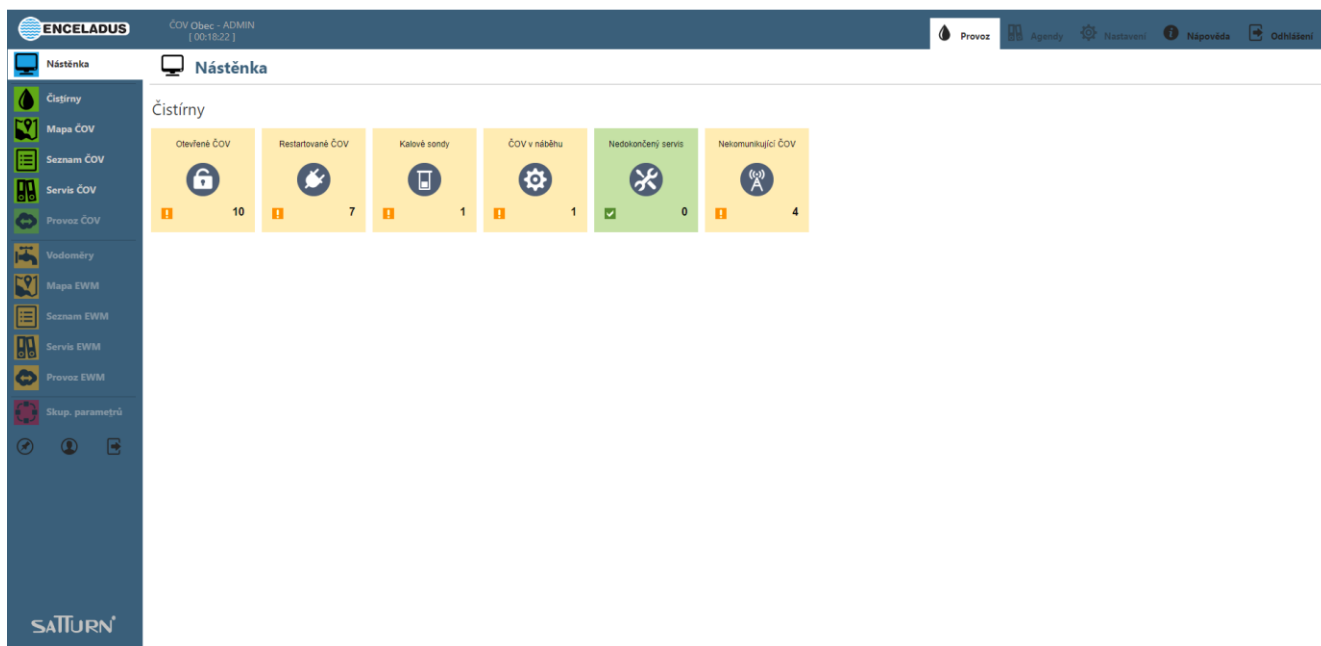
v tomto čísle našeho bulletinu se zaměříme na náležitosti týkající se **záložky – Nástěnka v portálu ENCELADUS**.

V první řadě si představíme záložku jako celek, následně budeme mluvit podrobněji o prvních třech přehledových ukazatelích, a to:

- Otevřené ČOV
- Restartované ČOV
- Kalové sondy

**Záložka – Nástěnka** se nám zobrazí ihned po přihlášení. Nabízí základní přehled o stavu soustavy domovních čistíren (dále jen „DČOV“) v obci jako celku, viz **Obr. 1**. Souhrnný grafický přehled zdůrazňuje nestandardní nebo chybové stavy. DČOV spadající do těchto dvou kategorií si zaslouží naši pozornost. Měli bychom zjistit, co je důvodem tohoto stavu. Dle stanovených hodnot jsou určeny základní stavy, ve kterých se DČOV mohou v jednotlivých podoblastech nacházet, a to:

- |   |   |
|---|---|
|  Hodnota doposud nezjištěna      |  Nestandardní hodnota (upozornění) |
|  Hodnota odečtena (výchozí stav) |  Chybová hodnota (varování)        |
|  Normální (žádoucí) hodnota      |  Kritická hodnota                  |



Obr. 1 Záložka - Nástěnka

Nyní se zaměříme na první tři přehledové ukazatele, a to „otevřené ČOV“, „restartované ČOV“ a „kalové sondy“.

Otevřené ČOV		10
Restartované ČOV		7
Kalové sondy		1

Tento přehledový ukazatel nám poskytuje rychlý přehled počtu **aktuálně otevřených ČOV**. Pokud není prováděn servisní zásah, je z bezpečnostního hlediska nutné, aby bylo víko ČOV zavřené. V případě, že je víko zavřené, avšak ENCELADUS i nadále signalizuje otevření ČOV, zkontrolujte, zda víko dostatečně doléhá nebo zda není čidlo zaneseno nečistotami (např. pavučina, přivřená travina), viz. přiložená brožura „**Základní kontrola stavu domovních ČOV**“.

Tento přehledový ukazatel nám poskytuje rychlý přehled o počtu **řídících jednotek ČOV restartovaných za poslední týden**. Pro správnou činnost ČOV je nutné, aby byla řídicí jednotka, která mj. ovládá dmychadlo, trvale zapnuta. Časté restarty mohou signalizovat **problémy s napájením** nebo **záměrné vypínání ČOV ze strany uživatele**.

Tento přehledový ukazatel nám poskytuje rychlý přehled o počtu **nestandardních měření kalových sond**. Možný problém (chyba) měření kalových sond (např. zanesení sondy nečistotami, pootočení trubice, odpojení sondy). Měření ověřte pomocí grafů. Proveďte **kontrolu a očištění kalových sond**. Kalovým sondám se budeme blíže věnovat v některém dalším čísle bulletinu.

Neváhejte se na nás a naše kolegy kdykoliv obrátit s žádostí o radu či technickou podporu, která Vám pomůže vyřešit problém, se kterým se právě potýkáte.

Jsme tu pro Vás a je nám ctí Vám poskytovat naše služby.

S úctou a přáním všeho dobrého



**Bc. Romana Železníková, MBA**

**Provozní ředitelka**

SATTURN HOLEŠOV spol. s r.o.